

2017年度前期 学生による授業アンケート集計結果

全体集計 (短大)

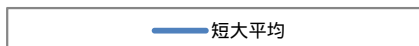
無回答・重複回答は集計対象外

受講者数 10,652名
 回答者数 8,679名
 回答率 81.5%

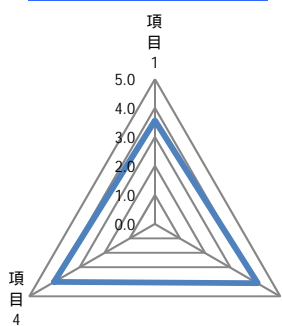
大項目	項目	短大平均	肯定回答率	割合					件数					合計	0% 25% 50% 75% 100%
				そう思う	少し思う	いえどちらとも	ないあまり思わない	いそう思わない	そう思う	少し思う	いえどちらとも	ないあまり思わない	いそう思わない		
1 あなた自身について	1 あなたは、授業内容(シラバス)を事前に読んでよく理解した上で授業に臨みましたか。	3.57	50.7%	19.5%	31.2%	39.5%	6.4%	3.4%	1,691	2,704	3,425	553	298	8,671	
	2 あなたは、この授業に積極的に参加しましたか。	4.10	72.3%	40.8%	31.6%	25.2%	2.2%	0.3%	3,529	2,732	2,182	187	26	8,656	
	3 この授業1回(90分)のための予習・復習に費やした平均時間	-	-	3.6%	4.3%	13.4%	26.4%	52.3%	309	368	1,160	2,286	4,520	8,643	
	4 あなたは、授業中のマナーを守ることができましたか。	4.02	67.6%	38.6%	29.0%	28.3%	3.4%	0.6%	3,341	2,514	2,452	296	54	8,657	
2 授業について	5 授業内容(シラバス)や教員の事前の説明は目標、内容、評価方法を示し、分かりやすいものでしたか。	3.88	63.4%	30.9%	32.4%	32.0%	3.3%	1.3%	2,681	2,812	2,773	288	112	8,666	
	6 この授業は、授業内容(シラバス)または教員の事前の説明どおりに授業が進められましたか？	3.98	67.2%	34.5%	32.7%	29.4%	2.4%	0.9%	2,993	2,831	2,551	212	76	8,663	
	7 課題の内容や量は適切でしたか。	3.87	62.3%	33.6%	28.7%	30.6%	5.4%	1.8%	2,909	2,482	2,646	468	154	8,659	
	8 授業内容の難易度は適切でしたか。	4.12	-	7.3%	23.7%	65.3%	2.5%	1.1%	633	2,052	5,655	219	97	8,656	
3 授業方法、教員について	9 教員に、授業への熱意が感じられましたか。	4.19	77.5%	45.9%	31.6%	19.3%	2.3%	0.9%	3,978	2,737	1,672	197	80	8,664	
	10 教員の説明は分かりやすかったですか。	3.99	69.8%	40.5%	29.3%	21.9%	5.5%	2.7%	3,510	2,540	1,900	475	237	8,662	
	11 教員の話し方(声の大きさ、話す速さ、メリハリ等)は適切でしたか。	4.05	71.1%	43.0%	28.1%	22.0%	4.9%	2.0%	3,725	2,436	1,909	421	176	8,667	
	12 黒板、教科書、ビデオ、プレゼンテーションソフト(パワーポイント等)などの使い方は適切でしたか。	4.00	68.7%	40.4%	28.3%	24.5%	4.8%	2.0%	3,498	2,454	2,118	417	174	8,661	
	13 教員は、質問や発言を促そうとしていましたか。	3.97	66.6%	38.2%	28.4%	27.7%	4.1%	1.6%	3,306	2,461	2,403	352	141	8,663	
	14 教員は、学生の発言や質問に適切に対応していましたか。	4.07	71.2%	42.1%	29.1%	24.3%	3.0%	1.6%	3,643	2,524	2,102	257	135	8,661	
	15 教員は、授業にふさわしくない学生の行動等に適切に対応していましたか。	4.02	68.0%	39.3%	28.7%	27.9%	2.8%	1.3%	3,405	2,488	2,421	240	114	8,668	
16 教員は、すべての学生に公正な態度で接していましたか。	4.15	73.6%	45.6%	28.0%	23.0%	2.1%	1.3%	3,946	2,428	1,989	182	112	8,657		
4 教育効果について	17 あなたは、この授業の到達目標を達成することができましたか。	3.87	63.2%	28.4%	34.8%	33.2%	2.7%	0.9%	2,456	3,014	2,872	232	79	8,653	
	18 授業により知的に触発され、さらに深く勉強したくなりましたか。	3.90	64.3%	32.9%	31.4%	30.0%	3.8%	1.9%	2,847	2,719	2,594	331	161	8,652	
	19 授業は全体として満足できるものでしたか。	3.99	68.2%	37.5%	30.7%	26.9%	3.2%	1.7%	3,241	2,657	2,330	277	144	8,649	

項目3は 4時間以上、3時間、2時間、1時間、30分以下、項目8は 非常に難しい、難しい、適切、やさしい、非常にやさしい
 平均:「そう思う」「適切」を5点、「少し思う」「非常に難しい」を4点、「どちらともいえない」「やさしい」を3点、「あまり思わない」「難しい」を2点、「そう思わない」「非常にやさしい」を1点として加重平均

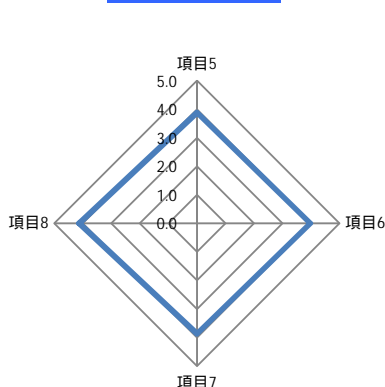
設問項目別平均グラフ



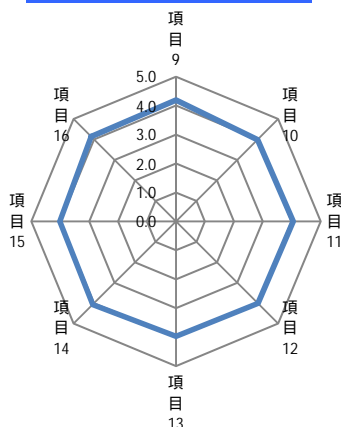
1.あなた自身について



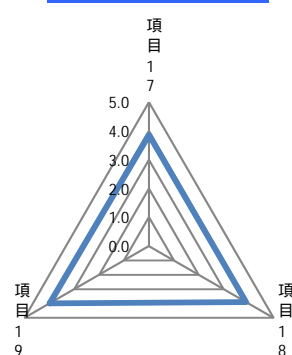
2.授業について



3.授業方法、教員について



4.教育効果について



2017年度前期 学生による授業アンケート集計結果

学科別集計 (短大)

無回答・重複回答は集計対象外

学科名

幼児教育学科第一部

受講者数 6,364名

回答者数 5,267名

回答率 82.8%

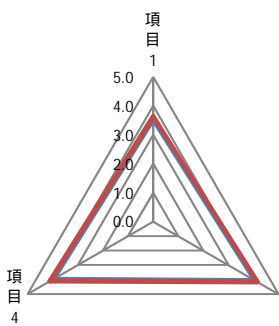
大項目	項目	短大平均	当該平均	肯定回答率	割合					件数					合計	0% 25% 50% 75% 100%
					そう思う	少し思う	いえどちらとも	ないあまり思わない	い	そう思う	少し思う	いえどちらとも	ないあまり思わない	い		
1 あなた自身について	1 あなたは、授業内容(シラバス)を事前に読んでよく理解した上で授業に臨みましたか。	3.57	3.63	54.3%	21.2%	33.1%	36.5%	6.0%	3.2%	1,113	1,744	1,922	316	167	5,262	
	2 あなたは、この授業に積極的に参加しましたか。	4.10	4.16	75.2%	43.7%	31.5%	22.3%	2.1%	0.3%	2,295	1,656	1,174	111	17	5,253	
	3 この授業1回(90分)のための予習・復習に費やした平均時間	-	-	-	3.6%	4.5%	12.6%	27.3%	52.1%	187	235	659	1,429	2,730	5,240	
	4 あなたは、授業中のマナーを守ることができましたか。	4.02	4.10	71.8%	43.0%	28.8%	24.6%	3.0%	0.6%	2,258	1,513	1,292	158	33	5,254	
2 授業について	5 授業内容(シラバス)や教員の事前の説明は目標、内容、評価方法を示し、分かりやすいものでしたか。	3.88	3.95	66.5%	34.0%	32.5%	29.0%	3.1%	1.4%	1,787	1,711	1,524	164	73	5,259	
	6 この授業は、授業内容(シラバス)または教員の事前の説明どおりに授業が進められましたか？	3.98	4.04	70.5%	38.1%	32.4%	26.1%	2.4%	1.0%	2,000	1,703	1,371	128	54	5,256	
	7 課題の内容や量は適切でしたか。	3.87	3.89	63.6%	35.5%	28.1%	28.2%	6.3%	1.9%	1,866	1,476	1,480	331	102	5,255	
	8 授業内容の難易度は適切でしたか。	4.12	4.14	-	7.9%	22.9%	65.9%	2.1%	1.3%	414	1,202	3,458	111	66	5,251	
3 授業方法、教員について	9 教員に、授業への熱意が感じられましたか。	4.19	4.24	79.4%	49.0%	30.5%	17.0%	2.6%	1.0%	2,573	1,602	892	135	54	5,256	
	10 教員の説明は分かりやすかったですか。	3.99	4.04	72.1%	43.3%	28.8%	19.7%	5.3%	2.9%	2,274	1,513	1,035	281	152	5,255	
	11 教員の話し方(声の大きさ、話す速さ、メリハリ等)は適切でしたか。	4.05	4.09	72.9%	45.8%	27.0%	20.0%	4.8%	2.4%	2,411	1,421	1,051	252	124	5,259	
	12 黒板、教科書、ビデオ、プレゼンテーションソフト(パワーポイント等)などの使い方は適切でしたか。	4.00	4.03	70.3%	42.7%	27.7%	22.3%	5.1%	2.3%	2,242	1,454	1,173	266	119	5,254	
	13 教員は、質問や発言を促そうとしていましたか。	3.97	4.02	69.2%	40.9%	28.2%	24.9%	4.3%	1.7%	2,153	1,484	1,310	224	88	5,259	
	14 教員は、学生の発言や質問に適切に対応していましたか。	4.07	4.11	73.3%	44.7%	28.5%	21.8%	3.4%	1.5%	2,351	1,501	1,145	180	81	5,258	
	15 教員は、授業にふさわしくない学生の行動等に適切に対応していましたか。	4.02	4.08	71.5%	42.3%	29.1%	24.3%	2.9%	1.4%	2,227	1,532	1,280	150	72	5,261	
16 教員は、すべての学生に公正な態度で接していましたか。	4.15	4.19	75.8%	47.9%	27.9%	20.5%	2.4%	1.4%	2,514	1,467	1,075	124	72	5,252		
4 教育効果について	17 あなたは、この授業の到達目標を達成することができましたか。	3.87	3.94	66.8%	31.5%	35.3%	29.9%	2.6%	0.6%	1,654	1,852	1,572	139	34	5,251	
	18 授業により知的に触発され、さらに深く勉強したくなりましたか。	3.90	3.95	67.0%	35.1%	31.9%	27.3%	4.0%	1.7%	1,843	1,674	1,433	211	88	5,249	
	19 授業は全体として満足できるものでしたか。	3.99	4.04	70.7%	39.4%	31.3%	24.5%	3.4%	1.4%	2,066	1,642	1,283	179	76	5,246	

項目3は 4時間以上、3時間、2時間、1時間、30分以下、項目8は 非常に難しい、難しい、適切、やさしい、非常にやさしい
 平均:「そう思う」適切を5点、「少し思う」「非常に難しい」を4点、「どちらともいえない」「やさしい」を3点、「あまり思わない」「難しい」を2点、「そう思わない」「非常にやさしい」を1点として加重平均

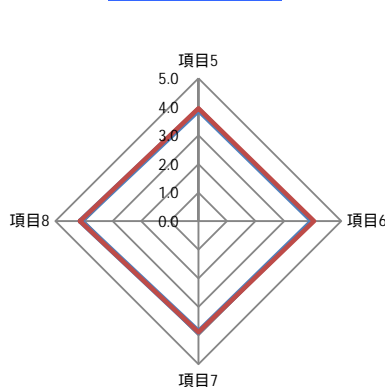
設問項目別平均グラフ



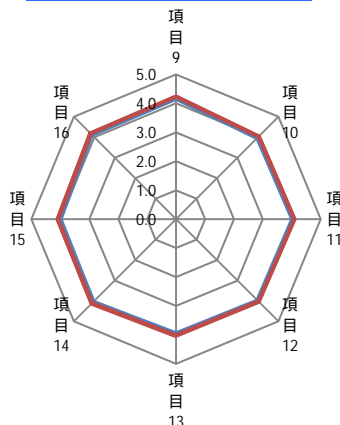
1.あなた自身について



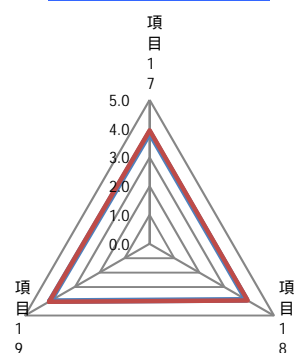
2.授業について



3.授業方法、教員について



4.教育効果について



2017年度前期 学生による授業アンケート集計結果

学科別集計 (短大)

無回答・重複回答は集計対象外

学科名

幼児教育学科第三部

受講者数 2,957名

回答者数 2,307名

回答率 78.0%

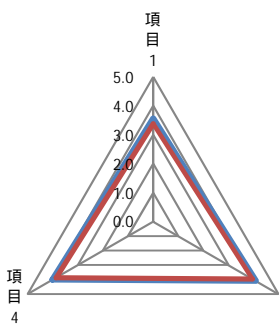
大項目	項目	短大平均	当該平均	肯定回答率	割合					件数					合計	0% 25% 50% 75% 100%
					そう思う	少し思う	いえどちらとも	ないあまり思わない	い	そう思う	少し思う	いえどちらとも	ないあまり思わない	い		
1 あなた自身について	1 あなたは、授業内容(シラバス)を事前に読んでよく理解した上で授業に臨みましたか。	3.57	3.39	40.8%	12.8%	28.0%	48.2%	7.5%	3.6%	295	645	1,111	172	82	2,305	
	2 あなたは、この授業に積極的に参加しましたか。	4.10	3.96	66.3%	33.1%	33.2%	31.1%	2.3%	0.3%	761	765	715	53	7	2,301	
	3 この授業1回(90分)のための予習・復習に費やした平均時間	-	-	-	3.4%	4.6%	17.7%	25.1%	49.2%	78	106	407	577	1,132	2,300	
	4 あなたは、授業中のマナーを守ることができましたか。	4.02	3.87	61.0%	29.8%	31.2%	35.5%	3.1%	0.4%	685	718	816	71	10	2,300	
2 授業について	5 授業内容(シラバス)や教員の事前の説明は目標、内容、評価方法を示し、分かりやすいものでしたか。	3.88	3.75	57.3%	24.3%	33.0%	37.4%	3.8%	1.5%	560	760	862	88	35	2,305	
	6 この授業は、授業内容(シラバス)または教員の事前の説明どおりに授業が進められましたか？	3.98	3.83	60.7%	27.4%	33.2%	35.4%	3.0%	0.9%	632	765	816	70	20	2,303	
	7 課題の内容や量は適切でしたか。	3.87	3.76	57.2%	27.1%	30.2%	36.4%	4.7%	1.6%	623	694	838	109	37	2,301	
	8 授業内容の難易度は適切でしたか。	4.12	4.19	-	6.4%	21.1%	68.0%	3.6%	1.0%	148	485	1,565	83	22	2,303	
3 授業方法、教員について	9 教員に、授業への熱意が感じられましたか。	4.19	4.11	74.2%	40.7%	33.5%	22.6%	2.1%	1.0%	938	772	521	49	24	2,304	
	10 教員の説明は分かりやすかったですか。	3.99	3.86	64.5%	34.9%	29.7%	25.6%	6.7%	3.2%	803	683	589	155	73	2,303	
	11 教員の話し方(声の大きさ、話す速さ、メリハリ等)は適切でしたか。	4.05	3.94	66.2%	37.2%	29.0%	26.0%	5.9%	1.9%	857	669	599	137	43	2,305	
	12 黒板、教科書、ビデオ、プレゼンテーションソフト(パワーポイント等)などの使い方は適切でしたか。	4.00	3.89	63.8%	33.9%	29.9%	29.1%	5.2%	1.9%	781	690	670	120	43	2,304	
	13 教員は、質問や発言を促そうとしていましたか。	3.97	3.84	60.3%	31.8%	28.6%	33.7%	4.1%	1.9%	731	658	775	94	44	2,302	
	14 教員は、学生の発言や質問に適切に対応していましたか。	4.07	3.94	65.8%	35.6%	30.2%	29.3%	2.8%	2.1%	819	696	674	64	49	2,302	
	15 教員は、授業にふさわしくない学生の行動等に適切に対応していましたか。	4.02	3.89	62.3%	33.7%	28.6%	32.7%	3.3%	1.6%	777	659	754	76	38	2,304	
16 教員は、すべての学生に公正な態度で接していましたか。	4.15	4.05	69.2%	40.6%	28.6%	27.2%	2.0%	1.6%	935	659	627	46	36	2,303		
4 教育効果について	17 あなたは、この授業の到達目標を達成することができましたか。	3.87	3.75	57.5%	22.7%	34.8%	38.2%	3.0%	1.3%	522	799	878	70	30	2,299	
	18 授業により知的に触発され、さらに深く勉強したくなりましたか。	3.90	3.84	61.9%	29.4%	32.5%	32.7%	3.4%	2.0%	677	747	752	79	46	2,301	
	19 授業は全体として満足できるものでしたか。	3.99	3.90	64.1%	33.6%	30.5%	30.2%	3.6%	2.1%	774	702	696	82	48	2,302	

項目3は 4時間以上、3時間、2時間、1時間、30分以下、項目8は 非常に難しい、難しい、適切、やさしい、非常にやさしい
平均:「そう思う」「適切」を5点、「少し思う」「非常に難しい」を4点、「どちらともいえない」「やさしい」を3点、「あまり思わない」「難しい」を2点、「そう思わない」「非常にやさしい」を1点として加重平均

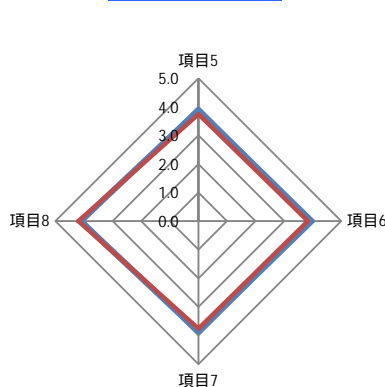
設問項目別平均グラフ



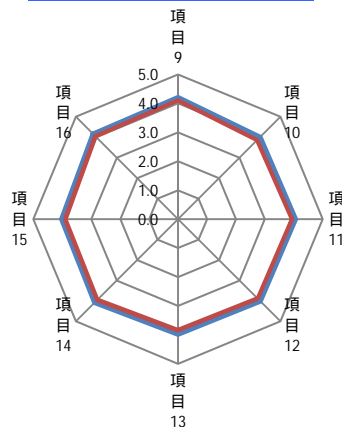
1.あなた自身について



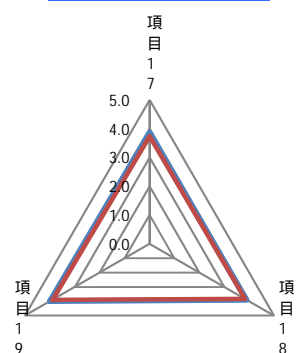
2.授業について



3.授業方法、教員について



4.教育効果について



2017年度前期 学生による授業アンケート集計結果

学科別集計 (短大)

無回答・重複回答は集計対象外

学科名

現代ビジネス学科

受講者数 1,331名

回答者数 1,105名

回答率 83.0%

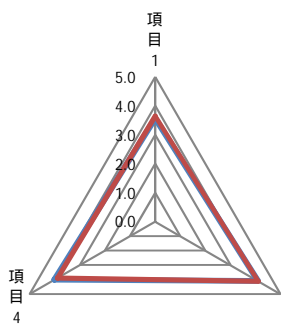
大項目	項目	短大平均	当該平均	肯定回答率	割合					件数					合計	0% 25% 50% 75% 100%
					そう思う	少し思う	いえどちらともいえない	あまり思わない	そう思わない	そう思う	少し思う	いえどちらともいえない	あまり思わない	そう思わない		
1 あなた自身について	1 あなたは、授業内容(シラバス)を事前に読んでよく理解した上で授業に臨みましたか。	3.57	3.65	54.2%	25.6%	28.5%	35.5%	5.9%	4.4%	283	315	392	65	49	1,104	
	2 あなたは、この授業に積極的に参加しましたか。	4.10	4.12	71.1%	42.9%	28.2%	26.6%	2.1%	0.2%	473	311	293	23	2	1,102	
	3 この授業1回(90分)のための予習・復習に費やした平均時間	-	-	-	4.0%	2.4%	8.5%	25.4%	59.7%	44	27	94	280	658	1,103	
	4 あなたは、授業中のマナーを守ることができましたか。	4.02	3.90	61.7%	36.1%	25.7%	31.2%	6.1%	1.0%	398	283	344	67	11	1,103	
2 授業について	5 授業内容(シラバス)や教員の事前の説明は目標、内容、評価方法を示し、分かりやすいものでしたか。	3.88	3.88	61.3%	30.3%	30.9%	35.1%	3.3%	0.4%	334	341	387	36	4	1,102	
	6 この授業は、授業内容(シラバス)または教員の事前の説明どおりに授業が進められましたか?	3.98	3.97	65.6%	32.7%	32.9%	33.0%	1.3%	0.2%	361	363	364	14	2	1,104	
	7 課題の内容や量は適切でしたか。	3.87	3.99	66.4%	38.1%	28.3%	29.7%	2.5%	1.4%	420	312	328	28	15	1,103	
	8 授業内容の難易度は適切でしたか。	4.12	3.86	-	6.4%	33.1%	57.4%	2.3%	0.8%	71	365	632	25	9	1,102	
3 授業方法、教員について	9 教員に、授業への熱意が感じられましたか。	4.19	4.16	75.2%	42.3%	32.9%	23.5%	1.2%	0.2%	467	363	259	13	2	1,104	
	10 教員の説明は分かりやすかったですか。	3.99	4.04	70.4%	39.2%	31.2%	25.0%	3.5%	1.1%	433	344	276	39	12	1,104	
	11 教員の話し方(声の大きさ、話す速さ、メリハリ等)は適切でしたか。	4.05	4.10	72.8%	41.4%	31.4%	23.5%	2.9%	0.8%	457	346	259	32	9	1,103	
	12 黒板、教科書、ビデオ、プレゼンテーションソフト(パワーポイント等)などの使い方は適切でしたか。	4.00	4.09	71.2%	43.1%	28.1%	24.9%	2.8%	1.1%	475	310	275	31	12	1,103	
	13 教員は、質問や発言を促そうとしていましたか。	3.97	4.01	67.2%	38.3%	28.9%	28.9%	3.1%	0.8%	422	319	318	34	9	1,102	
	14 教員は、学生の発言や質問に適切に対応していましたか。	4.07	4.14	72.7%	43.0%	29.7%	25.7%	1.2%	0.5%	473	327	283	13	5	1,101	
	15 教員は、授業にふさわしくない学生の行動等に適切に対応していましたか。	4.02	3.98	63.3%	36.4%	26.9%	35.1%	1.3%	0.4%	401	297	387	14	4	1,103	
4 教育効果について	16 教員は、すべての学生に公正な態度で接していましたか。	4.15	4.16	72.5%	45.1%	27.4%	26.0%	1.1%	0.4%	497	302	287	12	4	1,102	
	17 あなたは、この授業の到達目標を達成することができましたか。	3.87	3.79	58.3%	25.4%	32.9%	38.3%	2.1%	1.4%	280	363	422	23	15	1,103	
	18 授業により知的に触発され、さらに深く勉強したくなりましたか。	3.90	3.78	56.7%	29.7%	27.0%	37.1%	3.7%	2.5%	327	298	409	41	27	1,102	
	19 授業は全体として満足できるものでしたか。	3.99	3.96	64.9%	36.4%	28.4%	31.9%	1.5%	1.8%	401	313	351	16	20	1,101	

項目3は 4時間以上、3時間、2時間、1時間、30分以下、項目8は 非常に難しい、難しい、適切、やさしい、非常にやさしい
平均:「そう思う」適切を5点、「少し思う」「非常に難しい」を4点、「どちらともいえない」「やさしい」を3点、「あまり思わない」「難しい」を2点、「そう思わない」「非常にやさしい」を1点として加重平均

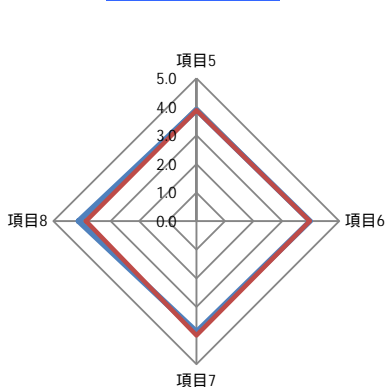
設問項目別平均グラフ



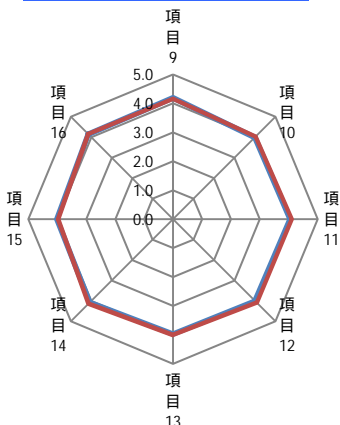
1.あなた自身について



2.授業について



3.授業方法、教員について



4.教育効果について

