

2017年度前期 学生による授業アンケート集計結果

全体集計 (大学)

無回答・重複回答は集計対象外

受講者数 4,204名
 回答者数 3,335名
 回答率 79.3%

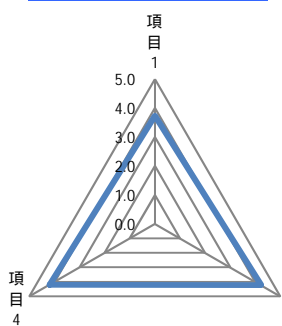
大項目	項目	大学平均	肯定回答率	割合					件数					合計	0% 25% 50% 75% 100%
				そう思う	少し思う	いえどちらとも	ないあまり思わない	いそう思わない	そう思う	少し思う	いえどちらとも	ないあまり思わない	いそう思わない		
1 あなた自身について	1 あなたは、授業内容(シラバス)を事前に読んでよく理解した上で授業に臨みましたか。	3.74	59.6%	24.5%	35.1%	32.5%	5.5%	2.4%	816	1,168	1,082	182	81	3,329	
	2 あなたは、この授業に積極的に参加しましたか。	4.24	80.2%	46.2%	34.0%	17.7%	1.7%	0.4%	1,537	1,133	588	58	12	3,328	
	3 この授業1回(90分)のための予習・復習に費やした平均時間	-	-	2.5%	3.9%	13.0%	31.5%	49.2%	83	129	431	1,048	1,636	3,327	
	4 あなたは、授業中のマナーを守ることができましたか。	4.21	78.3%	46.4%	31.8%	18.2%	3.1%	0.5%	1,548	1,061	606	103	16	3,334	
2 授業について	5 授業内容(シラバス)や教員の事前の説明は目標、内容、評価方法を示し、分かりやすいものでしたか。	4.09	74.5%	39.5%	35.0%	22.0%	2.5%	1.0%	1,317	1,165	733	84	34	3,333	
	6 この授業は、授業内容(シラバス)または教員の事前の説明どおりに授業が進められましたか？	4.18	76.8%	43.8%	33.0%	20.9%	1.8%	0.5%	1,460	1,100	698	61	16	3,335	
	7 課題の内容や量は適切でしたか。	4.08	71.6%	41.9%	29.7%	23.7%	3.6%	1.1%	1,397	989	789	121	36	3,332	
	8 授業内容の難易度は適切でしたか。	4.17	-	6.2%	23.0%	67.5%	2.9%	0.5%	205	766	2,248	96	15	3,330	
3 授業方法、教員について	9 教員に、授業への熱意が感じられましたか。	4.43	87.3%	57.8%	29.5%	10.9%	1.3%	0.5%	1,921	979	363	43	15	3,321	
	10 教員の説明は分かりやすかったですか。	4.21	78.8%	50.9%	27.9%	14.3%	4.7%	2.2%	1,690	928	475	155	73	3,321	
	11 教員の話し方(声の大きさ、話す速さ、メリハリ等)は適切でしたか。	4.21	78.1%	51.1%	27.0%	15.5%	4.8%	1.6%	1,697	895	513	161	54	3,320	
	12 黒板、教科書、ビデオ、プレゼンテーションソフト(パワーポイント等)などの使い方は適切でしたか。	4.18	76.4%	47.0%	29.5%	19.3%	3.0%	1.2%	1,559	978	641	101	41	3,320	
	13 教員は、質問や発言を促そうとしていましたか。	4.19	75.7%	48.6%	27.1%	19.9%	3.3%	1.1%	1,615	900	661	111	35	3,322	
	14 教員は、学生の発言や質問に適切に対応していましたか。	4.29	80.2%	53.2%	26.9%	16.5%	2.3%	1.0%	1,768	895	549	76	33	3,321	
	15 教員は、授業にふさわしくない学生の行動等に適切に対応していましたか。	4.23	76.9%	49.3%	27.6%	20.9%	1.5%	0.7%	1,638	915	694	50	24	3,321	
16 教員は、すべての学生に公正な態度で接していましたか。	4.38	82.7%	58.2%	24.5%	15.3%	1.4%	0.7%	1,930	814	507	45	23	3,319		
4 教育効果について	17 あなたは、この授業の到達目標を達成することができましたか。	4.06	74.2%	35.2%	39.0%	22.9%	2.6%	0.4%	1,165	1,292	758	86	12	3,313	
	18 授業により知的に触発され、さらに深く勉強したくなりましたか。	4.12	75.8%	42.0%	33.8%	19.3%	3.8%	1.1%	1,392	1,121	639	127	37	3,316	
	19 授業は全体として満足できるものでしたか。	4.22	79.4%	47.5%	31.9%	16.9%	2.7%	1.1%	1,575	1,057	559	88	35	3,314	

項目3は 4時間以上、3時間、2時間、1時間、30分以下、項目8は 非常に難しい、難しい、適切、やさしい、非常にやさしい
 平均:「そう思う」「適切」を5点、「少し思う」「非常に難しい」を4点、「どちらともいえない」「やさしい」を3点、「あまり思わない」「難しい」を2点、「そう思わない」「非常にやさしい」を1点として加重平均

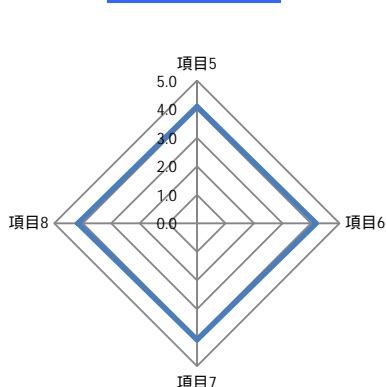
設問項目別平均グラフ



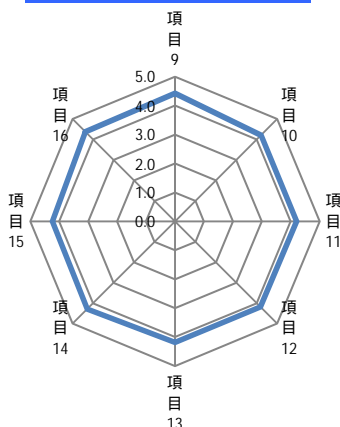
1.あなた自身について



2.授業について



3.授業方法、教員について



4.教育効果について

